

TALLIN

Llegada del barco.

Salida de la excursión. **Al salir del muelle girar a la derecha y caminar en dirección hacia el globo. Pasado este punto, seguir recto hasta la barrera de seguridad. La guía os espera en la salida del puerto (después de la barrera) con el cartel de Excursiones para Cruceros. (ver imagen adjunta)**









Recorrido panorámico con paradas en :

- **Campo de las Canciones.**

- **Monasterio de Santa Brígida, en las ruinas de Pirita (entrada):** construido en 1407, es uno de los lugares más bonitos de Tallinn. El convento quedó en ruinas en la Guerra Livonia a finales del siglo XVI. El edificio contiguo, que sirve de vivienda para las monjas del convento, fue galardonado con varios premios de arquitectura.

- **Barrio Pirita, cerca del centro Olímpico.** Desde aquí hay una vista espectacular del casco histórico y la parte moderna de la ciudad

Visita guiada al casco antiguo de Tallin, ejemplo de arquitectura gótica en los países nórdicos y bálticos. El recorrido incluye:

-  **Las fortificaciones del Castillo de Toompea**
-  **La Iglesia de la Cúpula (siglo XIII)**
-  **La Catedral Ortodoxa Rusa Alexander Nevskij (siglo XIX)**
-  **La Catedral Dome (entrada)**
-  **La Plaza del Ayuntamiento (siglo XV)**
-  **Iglesia de San Olav.**

Tiempo libre.

Regreso al barco.

Fin de la Excursión.

Duración 4 horas.

Atención: La excursión no es apta para personas en silla de ruedas ni con dificultades para andar.

EXTRAS OBLIGATORIOS (a pagar junto con la reserva): 8 € por persona

- Entradas a la Catedral Dome
- Entradas a las Ruinas de Pirita
- Tasas

La duración de la excursión es aproximada, estará sujeta a la hora de llegada del barco y desembarque de los pasajeros.

Cualquier recorrido de nuestras excursiones puede ser variado, modificado o reducido por causas de fuerza mayor, fenómenos atmosféricos puntuales, llegada con retraso del barco o llegada con retraso masivo por parte de los pasajeros. Siempre se hará en beneficio de la buena marcha de la excursión y bajo el criterio del guía asignado y la aprobación de Excursiones para Cruceros. En cualquiera de los casos, nuestra principal prioridad siempre será llegar a tiempo al barco.



Salida.
Punto de Encuentro con el Guía

Globo

Muelles de Atraque del Crucero





Al salir del muelle girar a la derecha y caminar en dirección hacia el globo. Pasado este punto, seguir recto hasta la barrera de seguridad. La guía os espera fuera del puerto (pasada la barrera) con el cartel de Excursiones para Cruceros.